

CÔNG TY CỔ PHẦN PGT HOLDINGS

Báo cáo tài chính hợp nhất Quý 4 Năm 2020

CÔNG TY CỔ PHẦN PGT HOLDINGS

Địa chỉ: Lầu 12 Tòa Nhà Pax Sky, 144-146-148 Lê Lai, phường Bến Thành, quận 1, thành phố Hồ Chí Minh

BÁO CÁO KẾT QUẢ HOẠT ĐỘNG KINH DOANH HỢP NHẤT

Ngày 31 tháng 12 năm 2020

Đơn vị: VND

TÀI SẢN	Mã số	Thuyết minh	31/12/2020	01/01/2020
TÀI SẢN NGẮN HẠN	100		52,912,923,307	55,671,462,751
Tiền và các khoản tương đương tiền	110	5.1	5,588,480,074	10,700,017,059
Tiền	111		5,588,480,074	5,800,017,059
Các khoản tương đương tiền	112		-	4,900,000,000
Đầu tư tài chính ngắn hạn	120	5.2	16,201,600,021	16,201,600,021
Chứng khoán kinh doanh	121		16,201,600,021	16,201,600,021
Dự phòng giảm giá chứng khoán kinh doanh (*)	122		-	16,201,600,021
Đầu tư nắm giữ đến ngày đáo hạn	123		-	-
Các khoản phải thu ngắn hạn	130		28,327,446,656	25,828,601,042
Phải thu ngắn hạn của khách hàng	131	5.3	40,107,197,107	46,737,575,560
Trả trước cho người bán ngắn hạn	132	5.4	967,145,537	2,931,679,537
Phải thu nội bộ ngắn hạn	133		1,000,000	-
Phải thu theo tiến độ kế hoạch hợp đồng xây dựng	134		-	-
Phải thu về cho vay ngắn hạn	135	5.5a	7,133,500,000	3,171,000,000
Phải thu ngắn hạn khác	136	5.6a	22,411,707,414	23,156,885,395
Dự phòng phải thu ngắn hạn khó đòi (*)	137	5.7	(42,293,103,402)	(50,168,539,450)
Tài sản thiếu chờ xử lý	139		-	-
Hàng tồn kho	140		40,511,921	40,511,921
Hàng tồn kho	141		40,511,921	40,511,921
Dự phòng giảm giá hàng tồn kho (*)	149		-	-
Tài sản ngắn hạn khác	150		2,754,884,634	2,900,732,708
Chi phí trả trước ngắn hạn	151	5.8a	334,800,378	615,413,177
Thuế giá trị gia tăng được khấu trừ	152		775,501,312	645,316,892
Thuế và các khoản khác phải thu Nhà nước	153	5.12	1,640,002,638	1,640,002,639
Giao dịch mua bán lại trái phiếu Chính phủ	154		-	-
Tài sản ngắn hạn khác	158		4,580,307	-
				-
TÀI SẢN DÀI HẠN	200		27,219,118,508	25,407,312,183
Các khoản phải thu dài hạn	210		19,981,000,000	18,397,746,000
Phải thu dài hạn của khách hàng	211		-	-

CÔNG TY CỔ PHẦN PGT HOLDINGS

Địa chỉ: Lầu 12 Tòa Nhà Pax Sky, 144-146-148 Lê Lai, phường Bến Thành, quận 1, thành phố Hồ Chí Minh

BÁO CÁO KẾT QUẢ HOẠT ĐỘNG KINH DOANH HỢP NHẤT

Ngày 31 tháng 12 năm 2020

Đơn vị: VND

Trả trước cho người bán dài hạn	212		-	-
Vốn kinh doanh ở đơn vị trực thuộc	213		-	-
Phải thu nội bộ dài hạn	214		-	-
Phải thu về cho vay dài hạn	215	5.5b	17,981,000,000	16,000,000,000
Phải thu dài hạn khác	216	5.6b	2,000,000,000	2,397,746,000
Dự phòng phải thu dài hạn khó đòi (*)	219		-	-
Tài sản cố định	220		272,377,975	676,274,329
Tài sản cố định hữu hình	221	5.9	272,377,975	676,274,329
<i>Nguyên giá</i>	222		1,313,044,047	2,362,934,280
<i>Giá trị hao mòn lũy kế (*)</i>	223		(1,040,666,072)	(1,686,659,951)
Tài sản cố định thuê tài chính	224		-	-
<i>Nguyên giá</i>	225		-	-
<i>Giá trị hao mòn lũy kế (*)</i>	226		-	-
Tài sản cố định vô hình	227	5.10	-	-
<i>Nguyên giá</i>	228		1,928,336,702	1,730,574,465
<i>Giá trị hao mòn lũy kế (*)</i>	229		(1,928,336,702)	(1,730,574,465)
Bất động sản đầu tư	230		-	-
<i>Nguyên giá</i>	231		-	-
<i>Giá trị hao mòn lũy kế (*)</i>	232		-	-
Tài sản dở dang dài hạn	240		-	-
Chi phí sản xuất, kinh doanh dở dang dài hạn	241		-	-
Chi phí xây dựng cơ bản dở dang	242		-	-
Các khoản đầu tư tài chính dài hạn	250		-	-
Đầu tư vào công ty con	251		-	-
Đầu tư vào công ty liên kết, liên doanh	252		-	-
Đầu tư khác vào công ty khác	253		-	-
Dự phòng giảm giá đầu tư tài chính dài hạn	254		-	-
Đầu tư nắm giữ đến ngày đáo hạn	255		-	-
Tài sản dài hạn khác	260		6,965,740,533	6,333,291,854
Chi phí trả trước dài hạn	261	5.8b	-	140,727,308
Tài sản thuế thu nhập hoãn lại	262		-	-
Thiết bị, vật tư, phụ tùng thay thế dài hạn	263		-	-
Tài sản dài hạn khác	268		856,166	-
Lợi thế thương mại	269	5.11	6,964,884,367	6,192,564,546
TỔNG CỘNG TÀI SẢN	270		80,132,041,815	81,078,774,934
NGUỒN VỐN	Mã số	Thuyết minh	31/12/2020	01/01/2020
NỢ PHẢI TRẢ	300		20,981,978,405	24,491,639,060

CÔNG TY CỔ PHẦN PGT HOLDINGS

Địa chỉ: Lầu 12 Tòa Nhà Pax Sky, 144-146-148 Lê Lai, phường Bến Thành, quận 1, thành phố Hồ Chí Minh

BÁO CÁO KẾT QUẢ HOẠT ĐỘNG KINH DOANH HỢP NHẤT

Ngày 31 tháng 12 năm 2020

Đơn vị: VND

Nợ ngắn hạn	310		20,981,978,405	24,491,639,060
Phải trả người bán ngắn hạn	311		35,632,751	11,926,338
Người mua trả tiền trước ngắn hạn	312		15,208,532	38,508,532
Thuế và các khoản phải nộp Nhà nước	313	5.12	93,690,495	112,442,908
Phải trả người lao động	314		294,653,285	302,111,371
Chi phí phải trả ngắn hạn	315		1,519,167,819	819,917,942
Phải trả nội bộ ngắn hạn	316		-	-
Phải trả theo tiến độ kế hoạch hợp đồng xây dựng	317		-	-
Doanh thu chưa thực hiện ngắn hạn	318		3,300,000	1,100,000
Phải trả ngắn hạn khác	319	5.13	8,067,579,060	3,331,212,399
Vay và nợ thuê tài chính ngắn hạn	320	5.14	10,952,488,107	19,874,161,213
Dự phòng phải trả ngắn hạn	321		-	-
Quỹ khen thưởng, phúc lợi	322		258,356	258,356
Quỹ bình ổn giá	323		-	-
Giao dịch mua bán lại trái phiếu Chính phủ	324		-	-
Nợ dài hạn	330		-	-
Phải trả người bán dài hạn	331		-	-
Người mua trả tiền trước dài hạn	332		-	-
Chi phí phải trả dài hạn	333		-	-
Phải trả dài hạn nội bộ về vốn kinh doanh	334		-	-
Phải trả nội bộ dài hạn	335		-	-
Doanh thu chưa thực hiện dài hạn	336		-	-
Phải trả dài hạn khác	337		-	-
Vay và nợ thuê tài chính dài hạn	338		-	-
Trái phiếu chuyển đổi	339		-	-
Cổ phiếu ưu đãi	340		-	-
Thuế thu nhập hoãn lại phải trả	341		-	-
Dự phòng phải trả dài hạn	342		-	-
Quỹ phát triển khoa học và công nghệ	343		-	-
			-	-
NGUỒN VỐN CHỦ SỞ HỮU	400		59,150,063,409	56,587,135,873
Vốn chủ sở hữu	410	5.15	59,150,063,409	56,587,135,873
Vốn đầu tư của chủ sở hữu	411		92,418,010,000	92,418,010,000
Cổ phiếu phổ thông có quyền biểu quyết	411a		92,418,010,000	92,418,010,000
Cổ phiếu ưu đãi	411b		-	-
Thặng dư vốn cổ phần	412		55,260,000	55,260,000
Quyền chọn chuyển đổi trái phiếu	413		-	-

CÔNG TY CỔ PHẦN PGT HOLDINGS

Địa chỉ: Lầu 12 Tòa Nhà Pax Sky, 144-146-148 Lê Lai, phường Bến Thành, quận 1, thành phố Hồ Chí Minh

BÁO CÁO KẾT QUẢ HOẠT ĐỘNG KINH DOANH HỢP NHẤT

Ngày 31 tháng 12 năm 2020

Đơn vị: VND

Vốn khác của chủ sở hữu	414	-	-
Cổ phiếu quỹ (*)	415	(1,744,349,375)	(1,744,349,375)
Chênh lệch đánh giá lại tài sản	416	-	-
Chênh lệch tỷ giá hối đoái	417	1,017,296,048	(556,174,540)
Quỹ đầu tư phát triển	418	1,705,559,758	1,705,559,758
Quỹ hỗ trợ sắp xếp doanh nghiệp	419	-	-
Quỹ khác thuộc vốn chủ sở hữu	420	-	-
Lợi nhuận sau thuế chưa phân phối	421	(39,459,654,045)	(40,282,542,805)
LNST chưa phân phối lũy kế đến cuối kỳ trước	421a	(40,908,388,090)	(25,520,173,565)
LNST chưa phân phối kỳ này	421b	1,448,734,046	(14,762,369,240)
Nguồn vốn đầu tư xây dựng cơ bản	422	-	-
Lợi ích cổ đông không kiểm soát	429	5,157,941,023	4,991,372,835
Nguồn kinh phí và quỹ khác	430	-	-
Nguồn kinh phí	432	-	-
Nguồn kinh phí đã hình thành tài sản cố định	433	-	-
TỔNG CỘNG NGUỒN VỐN	440	80,132,041,815	81,078,774,933

Ngày 13 tháng 01 năm 2021

NGƯỜI LẬP BIỂU

KẾ TOÁN TRƯỞNG

CHỦ TỊCH HỘI ĐỒNG QUẢN TRỊ



Nguyễn Thị Thanh Chi

Nguyễn Thị Thanh Chi

Ryotaro Ohtake

CÔNG TY CỔ PHẦN PGT HOLDINGS

Địa chỉ: Lầu 12 Tòa Nhà Pax Sky, 144-146-148 Lê Lai, phường Bến Thành, quận 1, thành phố Hồ Chí Minh

BÁO CÁO KẾT QUẢ HOẠT ĐỘNG KINH DOANH HỢP NHẤT

Ngày 31 tháng 12 năm 2020

Đơn vị: VND

CHỈ TIÊU	Mã số	Thuyết minh	Quý IV Năm nay	Quý IV Năm trước	Số từ đầu năm đến cuối quý này (năm nay)	Số từ đầu năm đến cuối quý này (năm trước)
Doanh thu bán hàng và cung cấp dịch vụ	01	6.1	401,937,480	1,428,002,618	5,256,045,365	5,686,908,187
Các khoản giảm trừ doanh thu	02		-	-	-	-
Doanh thu thuần về bán hàng và cung cấp dịch vụ	10	6.1	401,937,480	1,428,002,618	5,256,045,365	5,686,908,187
Giá vốn hàng bán	11	6.2	85,057,077	612,718,057	423,014,556	457,946,789
Lợi nhuận gộp về bán hàng và cung cấp dịch vụ	20		316,880,403	815,284,561	4,833,030,809	5,228,961,397
Doanh thu hoạt động tài chính	21	6.3	858,928,304	1,975,879,652	2,621,378,221	5,107,194,315
Chi phí tài chính	22	6.4	1,215,278,495	155,238,882	1,704,838,166	735,290,428
<i>Trong đó: chi phí lãi vay</i>	23		-	34,381,647	333,550,300	580,536,383
Phản lãi hoặc lỗ trong công ty liên kết, liên doanh	24		-	-	-	-
Chi phí bán hàng	25		-	-	-	-
Chi phí quản lý doanh nghiệp	26	6.5	965,729,886	8,047,322,952	4,370,552,161	24,478,630,083
Lợi nhuận thuần từ hoạt động kinh doanh	30		(1,005,199,675)	(5,411,397,621)	1,379,018,703	(14,877,764,799)
Thu nhập khác	31		-	-	-	21,566,738
Chi phí khác	32		-	18,391,188	182,358,418	144,663,951
Lợi nhuận khác	40		-	(18,391,188)	(182,358,418)	(123,097,213)

CÔNG TY CỔ PHẦN PGT HOLDINGS

Địa chỉ: Lầu 12 Tòa Nhà Pax Sky, 144-146-148 Lê Lai, phường Bến Thành, quận 1, thành phố Hồ Chí Minh

BÁO CÁO KẾT QUẢ HOẠT ĐỘNG KINH DOANH HỢP NHẤT


Ngày 31 tháng 12 năm 2020

Đơn vị: VND

Tổng lợi nhuận kế toán trước thuế	50		(1,005,199,675)	(5,429,788,809)	1,196,660,285	(15,000,862,012)
Chi phí thuế TNDN hiện hành	51	6.7	-	-	-	-
Chi phí thuế TNDN hoãn lại	52		-	-	-	-
Lợi nhuận sau thuế thu nhập doanh nghiệp	60		(1,005,199,675)	(5,429,788,809)	1,196,660,285	(15,000,862,012)
Lợi nhuận sau thuế của cổ đông của công ty mẹ	61		(912,111,193)	(4,930,886,691)	876,576,171	(14,762,369,240)
Lợi nhuận sau thuế của cổ đông không kiểm soát	62		(93,088,482)	(498,902,118)	320,084,114	(238,492,772)
Lãi cơ bản trên cổ phiếu	70	6.8	(103)	(557)	(4)	(1,667)
Lãi suy giảm trên cổ phiếu	71	6.8	(103)	(557)	(4)	(1,667)


Ngày 13 tháng 01 năm 2021

NGƯỜI LẬP BIỂU



Nguyễn Thị Thanh Chi

KẾ TOÁN TRƯỞNG



Nguyễn Thị Thanh Chi

CHỦ TỊCH HỘI ĐỒNG QUẢN TRỊ



Ryotaro Ohtake

CÔNG TY CỔ PHẦN PGT HOLDINGS

Địa chỉ: Lầu 12 Tòa Nhà Pax Sky, 144-146-148 Lê Lai, phường Bến Thành, quận 1, thành phố Hồ Chí Minh

BÁO CÁO LƯU CHUYỂN TIỀN TỆ HỢP NHẤT

(Theo phương pháp gián tiếp)

Ngày 31 tháng 12 năm 2020

Đơn vị: VND

KHOẢN MỤC	Mã số	Từ 01/01/2020 đến 31/12/2020	Từ 01/01/2019 đến 31/12/2019
LƯU CHUYỂN TIỀN TỪ HOẠT ĐỘNG KINH DOANH			
Lợi nhuận trước thuế	01	2,427,643,515	(15,000,862,012)
Điều chỉnh cho các khoản:			
Khấu hao tài sản cố định và bất động sản đầu tư	02	(448,231,642)	1,810,031,030
Các khoản dự phòng	03	(9,866,875,800)	9,647,542,260
Lãi, lỗ chênh lệch tỷ giá hối đoái chưa thực hiện	04	2,247,815,365	671,185,628
Lãi, lỗ từ hoạt động đầu tư	05	(784,985,599)	(4,382,249,196)
Chi phí lãi vay	06	-	580,536,383
Các khoản điều chỉnh khác	07	-	-
Lợi nhuận từ hoạt động kinh doanh trước thay đổi vốn lưu động	08	(6,424,634,161)	(6,673,815,907)
Tăng, giảm các khoản phải thu	09	(5,591,615,742)	(13,774,625,756)
Tăng, giảm hàng tồn kho	10	-	-
Tăng, giảm các khoản phải trả (không kể lãi vay phải trả, thuế thu nhập doanh nghiệp phải nộp)	11	5,412,012,452	1,922,771,429
Tăng, giảm chi phí trả trước	12	(149,000,535)	(322,210,910)
Tăng, giảm chứng khoán kinh doanh	13	-	-
Tiền lãi vay đã trả	14	-	-
Thuế thu nhập doanh nghiệp đã nộp	15	-	-
Tiền thu khác từ hoạt động kinh doanh	16	-	-
Tiền chi khác cho hoạt động kinh doanh	17	-	-
Lưu chuyển tiền thuần từ hoạt động kinh doanh	20	(6,753,237,986)	(18,847,881,143)
LƯU CHUYỂN TIỀN TỪ HOẠT ĐỘNG ĐẦU TƯ			
Tiền chi để mua sắm, xây dựng TSCĐ và các TSDH khác	21	350,470,446	(1,269,180,479)
Tiền thu từ thanh lý, nhượng bán TSCĐ và các TSDH	22	-	-
Tiền chi cho vay, mua các công cụ nợ của đơn vị khác	23	1,690,000,000	(29,232,849,021)
Tiền thu hồi cho vay, bán lại công cụ nợ của đơn vị khác	24	1,000,000,000	1,690,000,000
Tiền chi đầu tư, góp vốn vào đơn vị khác	25	-	(12,500,000,000)

CÔNG TY CỔ PHẦN PGT HOLDINGS

Địa chỉ: Lầu 12 Tòa Nhà Pax Sky, 144-146-148 Lê Lai, phường Bến Thành, quận 1, thành phố Hồ Chí Minh

BÁO CÁO LƯU CHUYỂN TIỀN TỆ HỢP NHẤT

(Theo phương pháp gián tiếp)

Ngày 31 tháng 12 năm 2020

Đơn vị: VND

Tiền thu hồi đầu tư, góp vốn vào đơn vị khác	26	-	26,574,200,966
Tiền thu lãi cho vay, cổ tức và lợi nhuận được chia	27	82,403,662	844,557,034
Lưu chuyển tiền thuần từ hoạt động đầu tư	30	3,122,874,108	(13,893,271,500)
LƯU CHUYỂN TIỀN TỪ HOẠT ĐỘNG TÀI CHÍNH			
Tiền thu từ phát hành CP, nhận vốn góp của chủ SH	31	-	-
Tiền chi trả vốn góp cho các chủ sở hữu, mua lại CP của doanh nghiệp đã phát hành	32	-	-
Tiền thu từ đi vay	33	18,826,894	-
Tiền trả nợ gốc vay	34	(1,500,000,000)	-
Tiền chi trả nợ thuê tài chính	35	-	-
Cổ tức, lợi nhuận đã trả cho chủ sở hữu	36	-	-
Lưu chuyển tiền thuần từ hoạt động tài chính	40	(1,481,173,106)	-
LƯU CHUYỂN TIỀN THUẦN TRONG NĂM			
Tiền và tương đương tiền đầu năm	50	(5,111,536,984)	(32,741,152,643)
Tiền và tương đương tiền cuối năm	60	10,700,017,059	43,441,169,702
Ảnh hưởng của thay đổi tỷ giá hối đoái quy đổi	61	-	-
Tiền và tương đương tiền cuối kỳ	70	5,588,480,075	10,700,017,059

Ngày 13 tháng 01 năm 2021

NGƯỜI LẬP BIỂU

Nguyễn Thị Thanh Chi

KẾ TOÁN TRƯỞNG

Nguyễn Thị Thanh Chi

CHỦ TỊCH HỘI ĐỒNG QUẢN TRỊ



Ryotaro Ohtake

BẢN THUYẾT MINH BÁO CÁO TÀI CHÍNH HỢP NHẤT

Ngày 31 tháng 12 năm 2020

1 ĐẶC ĐIỂM HOẠT ĐỘNG CỦA DOANH NGHIỆP

Hình thức sở hữu vốn

Công ty Cổ phần PGT Holdings tiền thân là Công ty Cổ phần Taxi Gas Sài Gòn Petrolimex, được thành lập và hoạt động theo Giấy chứng nhận đăng ký doanh nghiệp số 0303527483 đăng ký lần đầu ngày ngày 06 tháng 09 năm 2007, và các đăng ký thay đổi sau đó với lần gần đây nhất (lần thứ 13) vào ngày 02 tháng 05 năm 2020 do Sở Kế hoạch và Đầu tư thành phố Hồ Chí Minh cấp.

Vốn điều lệ của Công ty là 92.418.010.000 đồng.

Mã chứng khoán của Công ty là PGT.

Ngành nghề kinh doanh và hoạt động chính

- Kinh doanh vận chuyển hành khách bằng xe buýt, xe taxi; Kinh doanh vận chuyển hành khách theo hợp đồng, kinh doanh vận tải hàng hóa bằng xe ô tô;
- Kinh doanh lữ hành nội địa, quốc tế; Đại lý bán vé máy bay, tàu lửa, tàu thủy;
- Kinh doanh nhà, môi giới bất động sản, dịch vụ nhà đất;
- Đại lý kinh doanh xăng dầu;
- Đại lý cung cấp dịch vụ bưu chính viễn thông;
- Đại lý mua bán ký gửi hàng hóa, môi giới thương mại;
- Gia công cơ khí (không hoạt động tại trụ sở);
- Đào tạo dạy nghề, cho thuê văn phòng;
- Dịch vụ đại lý tàu biển, cung ứng tàu biển; Cho thuê kho; Môi giới thương mại;
- Xây dựng dân dụng, công nghiệp, công trình giao thông; Khai thác cát, sỏi đá xây dựng, đá lát đường, khoáng sản;
- Mua bán gas, dầu nhớt các loại, hàng nông lâm thủy sản nguyên liệu ngành xăng dầu - công nghiệp - nông nghiệp, lương thực thực phẩm;
- Mua bán vật liệu xây dựng, hàng trang trí nội thất, máy nổ - động cơ có máy nổ và phụ tùng linh kiện thay thế, ô tô;
- Bảo dưỡng và sửa chữa xe các loại; Thi công cải tạo phương tiện giao thông cơ giới đường bộ;
- Dịch vụ lưu trú ngắn ngày: Khách sạn;
- Hoạt động dịch vụ lao động và việc làm: Giới thiệu lao động;
- Hoạt động cấp tín dụng khác: Dịch vụ cầm đồ;
- Hoạt động trung gian tiền tệ khác: Quỹ tín dụng nhân dân;
- Cho thuê xe ô tô;
- Cung cấp dịch vụ ăn uống theo hợp đồng không thường xuyên với khách hàng (phục vụ tiệc, hội họp, đám cưới...); tổ chức sự kiện và các dịch vụ liên quan;
- Lập trình máy vi tính;
- Tư vấn máy vi tính và quản trị hệ thống máy vi tính;
- Hoạt động dịch vụ công nghệ thông tin và dịch vụ khác có liên quan đến máy vi tính;
- Dịch vụ tư vấn du học.

Trong kỳ, hoạt động sản xuất kinh doanh chính của Nhóm Công ty là cung cấp dịch vụ đào tạo, dịch vụ lưu trú khách sạn và các dịch vụ tư vấn khác.

CÔNG TY CỔ PHẦN PGT HOLDINGS

Địa chỉ: Lầu 12 Tòa Nhà Pax Sky, 144-146-148 Lê Lai, phường Bến Thành, quận 1, thành phố Hồ Chí Minh

BẢN THUYẾT MINH BÁO CÁO TÀI CHÍNH HỢP NHẤT (tiếp theo)

Ngày 31 tháng 12 năm 2020

Chu kỳ sản xuất, kinh doanh thông thường

Chu kỳ sản xuất, kinh doanh thông thường của Nhóm Công ty được thực hiện trong thời gian không quá 12 tháng.

Cấu trúc doanh nghiệp

Công ty có trụ sở tại Lầu 12 Tòa Nhà Pax Sky, 144-146-148 Lê Lai, phường Bến Thành, quận 1, thành phố Hồ Chí Minh.

Tổng số các công ty con: 05 (năm) công ty

Số lượng các công ty con được hợp nhất: 05 (năm) công ty.

Số lượng các công ty con không được hợp nhất: 0 (không) công ty.

Danh sách các công ty con quan trọng được hợp nhất

<i>Tên công ty</i>	<i>Địa chỉ trụ sở chính</i>	<i>Hoạt động chính</i>	<i>Tỷ lệ lợi ích</i>	<i>Tỷ lệ quyền biểu quyết</i>
Công ty TNHH MTV Vĩnh Đại Phát	Lầu 12, Tòa nhà Pax Sky, 144-146-148 Lê Lai, Phường Bến Thành, Quận 1, Thành phố Hồ Chí Minh	Tư vấn máy vi tính và quản trị hệ thống máy vi tính. Hoạt động của đại lý và môi giới bảo hiểm. Tư vấn, môi giới, đấu giá bất động sản, đấu giá quyền sử dụng đất. Hoạt động tư vấn quản lý. Hoạt động kiến trúc và tư vấn kỹ thuật có liên quan	100,00%	100,00%
Công ty TNHH BMF MicroFinance (BMF)	Số 192, Myanmar Plaza Ground Floor, Kabar Aye Pagoda Road, Bahan Township, Yangon	Hoạt động như một tổ chức tài chính vi mô nhận tiền gửi khắp Myanmar, cung cấp dịch vụ tài chính vi mô cho phân khúc thị trường thấp hơn và tham gia vào tất cả các hoạt động khác được cho phép hợp lý bởi Cơ quan giám sát tài chính vi mô	70,00%	70,00%
Công ty TNHH MAAS Vietnam (tên cũ là Công ty TNHH Đầu Tư Upraise) (i)	Lầu 12, Tòa nhà Pax Sky, 144-146-148 Lê Lai, Phường Bến Thành, Quận 1, Thành phố Hồ Chí Minh	Vận tải hành khách, hàng hóa đường bộ. Vận tải hành khách ven biển và viễn dương. Vận tải hành khách, hàng hóa đường thủy nội địa. Nhà hàng và các dịch vụ ăn uống lưu động. Hoạt động đại lý và môi giới bảo hiểm	100,00%	100,00%

BẢN THUYẾT MINH BÁO CÁO TÀI CHÍNH HỢP NHẤT (tiếp theo)

Ngày 31 tháng 12 năm 2020

- (i) Đây là Công ty con được sở hữu 100% quyền biểu quyết bởi Công ty TNHH MTV Vĩnh Đại Phát.

2 CƠ SỞ LẬP BÁO CÁO TÀI CHÍNH HỢP NHẤT

Chuẩn mực kế toán và chế độ kế toán

Công ty mẹ và các Công ty con áp dụng Chế độ kế toán doanh nghiệp được ban hành theo Thông tư số 200/2014/TT-BTC ngày 22/12/2014 của Bộ Tài chính, Thông tư số 53/2016/TT-BTC ngày 21/03/2016 của Bộ Tài chính sửa đổi, bổ sung một số điều Thông tư số 200/2014/TT-BTC ngày 22/12/2014 hướng dẫn Chế độ kế toán doanh nghiệp.

Báo cáo tài chính hợp nhất được lập và trình bày phù hợp với Chế độ kế toán doanh nghiệp ban hành theo Thông tư số 200/2014/TT-BTC, Thông tư số 202/2014/TT-BTC và các Chuẩn mực kế toán Việt Nam.

3 NĂM TÀI CHÍNH, ĐƠN VỊ TIỀN TỆ SỬ DỤNG TRONG KẾ TOÁN

Năm tài chính của Nhóm Công ty bắt đầu từ ngày 01/01 và kết thúc vào ngày 31/12 năm dương lịch.

Đơn vị tiền tệ sử dụng trong kế toán là đồng Việt Nam (VND).

4 TÓM TẮT CÁC CHÍNH SÁCH KẾ TOÁN QUAN TRỌNG

4.1. Cơ sở lập Báo cáo tài chính hợp nhất

Báo cáo tài chính hợp nhất được lập trên cơ sở kế toán dồn tích (trừ các thông tin liên quan đến các luồng tiền).

4.2. Cơ sở hợp nhất

Báo cáo tài chính hợp nhất bao gồm Báo cáo tài chính riêng của Công ty Cổ phần PGT Holdings ("Công ty mẹ"), Công ty TNHH MTV Vĩnh Đại Phát ("Công ty con"), Công ty TNHH BMF MicroFinance ("Công ty con"), Công ty TNHH MAAS Vietnam ("Công ty con"),. Công ty con là đơn vị do Công ty mẹ kiểm soát cho đến ngày lập báo cáo hàng kỳ. Việc kiểm soát này đạt được khi Công ty có khả năng kiểm soát các chính sách tài chính và hoạt động của các công ty nhận đầu tư nhằm thu được lợi ích từ hoạt động của các công ty này.

Kết quả hoạt động kinh doanh của các công ty con được mua lại hoặc bán đi trong kỳ được trình bày trong báo cáo kết quả hoạt động kinh doanh hợp nhất từ ngày mua hoặc cho đến ngày bán khoản đầu tư ở công ty con đó.

Trong trường hợp chính sách kế toán của Công ty con khác với chính sách kế toán được áp dụng thống nhất trong Nhóm Công ty thì Báo cáo tài chính của Công ty con sẽ có những điều chỉnh thích hợp trước khi sử dụng cho việc lập Báo cáo tài chính hợp nhất.

Số dư các tài khoản trên Bảng cân đối kế toán hợp nhất giữa các Công ty trong cùng Nhóm Công ty, các giao dịch nội bộ, các khoản lãi nội bộ chưa thực hiện phát sinh từ các giao dịch này được loại trừ khi lập Báo cáo tài chính hợp nhất. Các khoản lỗ chưa thực hiện phát sinh từ các giao dịch nội bộ cũng được loại bỏ trừ khi chi phí tạo nên khoản lỗ đó không thể thu hồi được.

BẢN THUYẾT MINH BÁO CÁO TÀI CHÍNH HỢP NHẤT (tiếp theo)

Ngày 31 tháng 12 năm 2020

Lợi ích của cổ đông không kiểm soát trong tài sản thuần của công ty con hợp nhất được xác định là một chỉ tiêu riêng biệt tách khỏi phần vốn chủ sở hữu của cổ đông của Công ty. Lợi ích của cổ đông không kiểm soát bao gồm giá trị các lợi ích của cổ đông không kiểm soát tại ngày hợp nhất kinh doanh ban đầu và phần lợi ích của cổ đông không kiểm soát trong sự biến động của tổng vốn chủ sở hữu kể từ ngày hợp nhất kinh doanh. Các khoản lỗ tương ứng với phần vốn của cổ đông không kiểm soát vượt quá phần vốn của họ trong tổng vốn chủ sở hữu của công ty con được tính giảm vào phần lợi ích của Nhóm Công ty trừ khi cổ đông thiểu số có nghĩa vụ ràng buộc và có khả năng bù đắp khoản lỗ đó.

4.3. Lợi thế Thương mại

Lợi thế thương mại phát sinh trong việc mua lại công ty con. Lợi thế thương mại được xác định theo giá gốc trừ đi giá trị hao mòn lũy kế. Giá gốc của lợi thế thương mại là khoản chênh lệch giữa chi phí mua và lợi ích của Nhóm Công ty trong giá trị hợp lý thuần của các tài sản, nợ phải trả và nợ tiềm tàng của đơn vị bị mua. Khoản chênh lệch âm (lãi từ giao dịch mua giá rẻ), được ghi nhận ngay vào báo cáo kết quả hoạt động kinh doanh.

Lợi thế thương mại phát sinh khi mua công ty con được phân bổ theo phương pháp đường thẳng trong vòng 10 năm. Giá trị ghi sổ của lợi thế thương mại phát sinh khi mua công ty con được ghi giảm xuống bằng giá trị có thể thu hồi khi Hội đồng quản trị xác định khoản lợi thế thương mại không thể thu hồi toàn bộ.

Đối với các khoản đầu tư vào công ty liên kết, giá trị ghi sổ của lợi thế thương mại được gộp trong giá trị ghi sổ của khoản đầu tư và không được khấu hao.

4.4. Ước tính kế toán

Việc lập và trình bày Báo cáo tài chính hợp nhất năm 2020 cho kỳ tài chính bắt đầu từ ngày 01/01/2020 và kết thúc vào ngày 31/12/2020 của Nhóm Công ty tuân thủ theo các Chuẩn mực kế toán Việt Nam, Chế độ kế toán doanh nghiệp Việt Nam, yêu cầu Hội đồng Quản trị phải có những ước tính và giả định ảnh hưởng đến số liệu báo cáo về công nợ, tài sản và việc trình bày các khoản công nợ và tài sản tiềm tàng tại ngày kết thúc kỳ tài chính cũng như các số liệu báo cáo về doanh thu và chi phí trong suốt kỳ tài chính. Kết quả hoạt động kinh doanh thực tế có thể khác với các ước tính, giả định đặt ra.

4.5. Tiền và các khoản tương đương tiền

Tiền bao gồm tiền mặt tại quỹ, các khoản tiền gửi ngân hàng (không kỳ hạn).

Các khoản tương đương tiền là các khoản đầu tư ngắn hạn có thời hạn thu hồi hoặc đáo hạn không quá 03 tháng có khả năng chuyển đổi thành một lượng tiền xác định và không có rủi ro trong chuyển đổi thành tiền kể từ ngày mua khoản đầu tư đó tại thời điểm báo cáo.

4.6. Các giao dịch ngoại tệ

Các nghiệp vụ phát sinh bằng các đơn vị tiền tệ khác với đơn vị tiền tệ kế toán của Nhóm Công ty VND được hạch toán theo tỷ giá giao dịch thực tế vào ngày phát sinh nghiệp vụ theo nguyên tắc sau:

- Nghiệp vụ làm phát sinh các khoản phải thu được hạch toán theo tỷ giá mua của ngân hàng thương mại nơi Nhóm Công ty chỉ định khách hàng thanh toán;

BẢN THUYẾT MINH BÁO CÁO TÀI CHÍNH HỢP NHẤT (tiếp theo)

Ngày 31 tháng 12 năm 2020

- Nghiệp vụ làm phát sinh các khoản phải trả được hạch toán theo tỷ giá bán của ngân hàng thương mại nơi Nhóm Công ty dự kiến giao dịch; và
- Giao dịch mua sắm tài sản hoặc các khoản chi phí được thanh toán ngay bằng ngoại tệ (không qua các tài khoản phải trả) được hạch toán theo tỷ giá mua của ngân hàng thương mại nơi doanh nghiệp thực hiện thanh toán.

Tại ngày kết thúc kỳ kế toán, các khoản mục tiền tệ có gốc ngoại tệ được đánh giá lại theo tỷ giá giao dịch thực tế tại ngày của bảng cân đối kế toán theo nguyên tắc sau:

- Các khoản mục tiền tệ được phân loại là tài sản được hạch toán theo tỷ giá mua của ngân hàng thương mại nơi Nhóm Công ty thường xuyên có giao dịch; và
- Các khoản mục tiền tệ được phân loại là nợ phải trả được hạch toán theo tỷ giá bán của ngân hàng thương mại nơi Nhóm Công ty thường xuyên có giao dịch.

Tại ngày kết thúc kỳ kế toán, tỷ giá áp dụng khi hợp nhất Công ty con ở Myanmar theo nguyên tắc sau:

- Tài sản và nợ phải trả được chuyển đổi theo tỷ giá giao dịch thực tế tại ngày kết thúc năm tài; và
- Vốn góp của chủ sở hữu, thặng dư vốn cổ phần, vốn khác, quyền chọn chuyển đổi trái phiếu được chuyển đổi theo tỷ giá giao dịch thực tế tại ngày góp vốn; và
- Chênh lệch tỷ giá và chênh lệch đánh giá lại tài sản được chuyển đổi theo tỷ giá giao dịch thực tế tại ngày đánh giá; và
- Lợi nhuận sau thuế chưa phân phối, các quỹ trích từ lợi nhuận sau thuế chưa phân phối phát sinh sau ngày đầu tư được chuyển đổi bằng cách tính toán theo các khoản mục của Báo cáo kết quả hoạt động kinh doanh; và
- Các khoản mục thuộc Báo cáo kết quả hoạt động kinh doanh và Báo cáo lưu chuyển tiền tệ được chuyển đổi theo tỷ giá bình quân trong kỳ kế toán do xấp xỉ với tỷ giá thực tế tại thời điểm phát sinh giao dịch (chênh lệch không vượt quá 3%).

Chênh lệch tỷ giá phát sinh khi chuyển đổi Báo cáo tài chính được lập bằng ngoại tệ ra VND được ghi nhận trên khoản mục "Chênh lệch tỷ giá hối đoái" thuộc phần vốn chủ sở hữu của Bảng cân đối kế toán chuyển đổi VND.

4.7. Nợ phải thu

Các khoản phải thu trình bày trong Báo cáo tài chính hợp nhất giữa niên độ theo giá trị ghi sổ phải thu từ khách hàng của Nhóm Công ty và các khoản phải thu khác cộng với dự phòng nợ phải thu khó đòi. Tại thời điểm báo cáo, nếu:

- Khoản phải thu có thời gian thu hồi hoặc thanh toán dưới 1 năm (hoặc trong một chu kỳ sản xuất kinh doanh) được phân loại là Tài sản ngắn hạn;
- Khoản phải thu có thời gian thu hồi hoặc thanh toán trên 1 năm (hoặc nhiều hơn một chu kỳ sản xuất kinh doanh) được phân loại là Tài sản dài hạn;

Dự phòng nợ phải thu khó đòi thể hiện phần giá trị dự kiến bị tổn thất do các khoản phải thu không được khách hàng thanh toán phát sinh đối với số dư các khoản phải thu vào ngày kết thúc kỳ tài chính.

BẢN THUYẾT MINH BÁO CÁO TÀI CHÍNH HỢP NHẤT (tiếp theo)

Ngày 31 tháng 12 năm 2020

Dự phòng nợ phải thu khó đòi được trích lập cho những khoản phải thu đã quá hạn thanh toán từ sáu tháng trở lên hoặc các khoản phải thu mà khách nợ khó có khả năng thanh toán do bị thanh lý, phá sản hay các khó khăn tương tự (không bao gồm những khách hàng đã quá hạn trên nhưng đang tiến hành thanh toán hoặc có cam kết thanh toán trong thời gian tới).

4.8. Hàng tồn kho

Hàng tồn kho được thể hiện là giá thấp hơn giữa giá gốc và giá trị thuần có thể thực hiện được của hàng tồn kho.

Giá gốc hàng tồn kho bao gồm chi phí mua, chế biến và các chi phí liên quan trực tiếp khác phát sinh để có được hàng tồn kho ở địa điểm và trạng thái sẵn sàng sử dụng.

Giá trị thuần có thể thực hiện được của hàng tồn kho được xác định bằng giá bán ước tính trừ đi các chi phí ước tính để tiêu thụ được hàng tồn kho.

Nhóm Công ty áp dụng phương pháp kê khai thường xuyên để hạch toán hàng tồn kho với giá trị được xác định theo phương pháp bình quân gia quyền.

Dự phòng giảm giá hàng tồn kho được trích lập cho các vật tư, hàng hóa tồn kho có giá gốc lớn hơn giá trị thuần có thể thực hiện được theo quy định tại Chuẩn mực kế toán Việt Nam số 02 "Hàng tồn kho" và Thông tư số 228/2009/TT-BTC ngày 07/12/2009 của Bộ Tài chính về việc hướng dẫn chế độ trích lập và sử dụng các khoản dự phòng giảm giá hàng tồn kho, tổn thất các khoản đầu tư tài chính, nợ phải thu khó đòi và bảo hành sản phẩm, hàng hóa, công trình xây lắp tại doanh nghiệp.

4.9. Tài sản cố định và khấu hao tài sản cố định

Tài sản cố định được phản ánh theo nguyên giá và giá trị hao mòn lũy kế.

Tài sản cố định hữu hình

Nguyên giá tài sản cố định hữu hình bao gồm giá mua và những chi phí có liên quan trực tiếp đến việc đưa tài sản vào trạng thái sẵn sàng sử dụng. Nguyên giá tài sản cố định hữu hình do tự làm, tự xây dựng bao gồm chi phí xây dựng, chi phí sản xuất thực tế phát sinh cộng chi phí lắp đặt và chạy thử. Các chi phí nâng cấp tài sản cố định hữu hình được vốn hóa, ghi tăng nguyên giá tài sản cố định; các chi phí bảo trì, sửa chữa được tính vào kết quả hoạt động kinh doanh trong kỳ. Khi tài sản cố định hữu hình được bán hay thanh lý, nguyên giá và giá trị hao mòn lũy kế được xóa sổ và bất kỳ các khoản lãi lỗ nào phát sinh do thanh lý tài sản cố định hữu hình đều được hạch toán vào kết quả hoạt động kinh doanh.

Khấu hao TSCĐ hữu hình được tính theo phương pháp đường thẳng, áp dụng cho tất cả các tài sản theo tỷ lệ được tính toán để phân bổ nguyên giá trong suốt thời gian ước tính sử dụng và phù hợp với hướng dẫn tại Thông tư số 45/2013/TT-BTC ngày 25/04/2013 của Bộ Tài chính về việc hướng dẫn Chế độ quản lý, sử dụng và trích khấu hao tài sản cố định, Thông tư số 147/2016/TT-BTC ngày 13/10/2016 sửa đổi, bổ sung một số điều của Thông tư số 45/2013/TT-BTC và Thông tư số 28/2017/TT-BTC ngày 12/04/2017 sửa đổi, bổ sung một số điều của Thông tư số 45/2013/TT-BTC.

Thời gian trích khấu hao tài sản cố định hữu hình của công ty như sau:

BẢN THUYẾT MINH BÁO CÁO TÀI CHÍNH HỢP NHẤT (tiếp theo)

Ngày 31 tháng 12 năm 2020

- Nhà cửa, vật kiến trúc	05 – 06 năm
- Máy móc, thiết bị	05 năm
- Phương tiện vận tải, truyền dẫn	09 năm
- Thiết bị, dụng cụ quản lý	03 – 05 năm

4.10. Tài sản cố định vô hình

Nguyên giá tài sản cố định vô hình bao gồm giá mua và các chi phí trực tiếp liên quan đến việc chuẩn bị để đưa tài sản vào trạng thái sẵn sàng sử dụng. Các chi phí nâng cấp tài sản được vốn hóa vào nguyên giá tài sản cố định; các chi phí khác được tính vào kết quả hoạt động kinh doanh trong kỳ. Khi tài sản cố định vô hình được bán hay thanh lý, nguyên giá và giá trị hao mòn lũy kế được xóa sổ và bất kỳ các khoản lãi lỗ nào phát sinh do thanh lý tài sản cố định hữu hình đều được hạch toán vào kết quả hoạt động kinh doanh.

Khấu hao TSCĐ vô hình được tính theo phương pháp đường thẳng, áp dụng cho tất cả các tài sản theo tỷ lệ được tính toán để phân bổ nguyên giá trong suốt thời gian ước tính sử dụng và phù hợp với hướng dẫn tại Thông tư số 45/2013/TT-BTC ngày 25/04/2013 của Bộ Tài chính về việc hướng dẫn Chế độ quản lý, sử dụng và trích khấu hao tài sản cố định. Thông tư số 147/2016/TT-BTC ngày 13/10/2016 sửa đổi, bổ sung một số điều của Thông tư số 45/2013/TT-BTC.

Phần mềm máy tính

Phần mềm máy tính là toàn bộ các chi phí mà Công ty đã chi ra tính đến thời điểm đưa phần mềm vào sử dụng. Phần mềm máy tính được khấu hao trong 03 năm.

4.11. Các khoản đầu tư tài chính

Các khoản đầu tư tài chính được kế toán theo phương pháp giá gốc. Công ty chỉ hạch toán vào thu nhập trên báo cáo kết quả hoạt động kinh doanh khoản được chia từ lợi nhuận thuần lũy kế của bên nhận đầu tư phát sinh sau ngày đầu tư. Các khoản khác mà Công ty/Công ty mẹ nhận được ngoài lợi nhuận được chia được coi là phần thu hồi các khoản đầu tư và được ghi nhận là khoản giảm trừ giá gốc khoản đầu tư.

Các khoản đầu tư tài chính tại thời điểm báo cáo, nếu:

- (i) Có thời hạn thu hồi hoặc đáo hạn không quá 90 ngày kể từ ngày mua khoản đầu tư đó được coi là "tương đương tiền";
- (ii) Có thời hạn thu hồi vốn dưới 1 (một) năm hoặc trong 1 (một) chu kỳ kinh doanh được phân loại là tài sản ngắn hạn;
- (iii) Có thời hạn thu hồi vốn trên 1 (một) năm hoặc trên 1 (một) chu kỳ kinh doanh được phân loại là tài sản dài hạn (các khoản đầu tư tài chính dài hạn).

Các khoản đầu tư nắm giữ đến ngày đáo hạn

Các khoản đầu tư nắm giữ đến ngày đáo hạn bao gồm các khoản đầu tư mà Công ty có ý định và khả năng giữ đến ngày đáo hạn. Các khoản đầu tư nắm giữ đến ngày đáo hạn bao gồm: các khoản tiền gửi ngân hàng có kỳ hạn.

Các khoản đầu tư nắm giữ đến ngày đáo hạn được ghi nhận bắt đầu từ ngày mua và được xác định giá trị ban đầu theo giá mua và các chi phí liên quan đến giao dịch mua các khoản đầu tư. Thu nhập lãi từ các khoản đầu tư nắm giữ đến ngày đáo hạn sau ngày mua được

BẢN THUYẾT MINH BÁO CÁO TÀI CHÍNH HỢP NHẤT (tiếp theo)

Ngày 31 tháng 12 năm 2020

ghi nhận trên Báo cáo kết quả hoạt động kinh doanh trên cơ sở dự thu. Lãi được hưởng trước khi Công ty nắm giữ được ghi giảm trừ vào giá gốc tại thời điểm mua.

Các khoản đầu tư nắm giữ đến ngày đáo hạn được xác định theo giá gốc trừ đi dự phòng phải thu khó đòi.

4.12. Chi phí trả trước

Chi phí trả trước bao gồm công cụ dụng cụ, giá trị của các tài sản không có đủ tiêu chuẩn là TSCĐ, chi phí sửa chữa lớn tài sản cố định và các chi phí trả trước khác. Chi phí trả trước sẽ được phân bổ dần vào chi phí sản xuất kinh doanh trong thời gian hợp lý kể từ khi phát sinh.

4.13. Nợ phải trả

Các khoản phải trả trình bày trong Báo cáo tài chính hợp nhất quý IV năm 2020 theo giá trị ghi sổ phải trả từ nhà cung cấp của Nhóm Công ty và các khoản phải trả khác và được chi tiết cho từng đối tượng phải trả. Tại thời điểm báo cáo, nếu:

- Khoản phải trả có thời hạn thanh toán dưới 1 năm (hoặc trong một chu kỳ sản xuất kinh doanh) được phân loại là ngắn hạn;
- Khoản phải trả có thời hạn thanh toán trên 1 năm (hoặc nhiều hơn một chu kỳ sản xuất kinh doanh) được phân loại là dài hạn.

4.14. Chi phí phải trả

Chi phí phải trả bao gồm giá trị các khoản chi phí đã được tính vào chi phí hoạt động kinh doanh trong năm tài chính, nhưng chưa được thực chi vào thời điểm kết thúc kỳ tài chính, bao gồm các chi phí liên quan đến giá vốn cung cấp dịch vụ và chi phí quản lý doanh nghiệp. Khi các chi phí đó phát sinh thực tế, nếu có chênh lệch với số đã trích, kế toán tiến hành ghi bổ sung hoặc ghi giảm chi phí tương ứng với phần chênh lệch.

4.15. Vốn chủ sở hữu

Vốn góp của chủ sở hữu

Vốn góp của chủ sở hữu được ghi nhận theo số vốn thực tế đã góp của các cổ đông.

Thặng dư vốn cổ phần

Thặng dư vốn cổ phần được ghi nhận theo số chênh lệch giữa giá phát hành và mệnh giá cổ phiếu khi phát hành lần đầu, phát hành bổ sung, chênh lệch giữa giá tái phát hành và giá trị sổ sách của cổ phiếu quỹ và cấu phần vốn của trái phiếu chuyển đổi khi đáo hạn. Chi phí trực tiếp liên quan đến việc phát hành bổ sung cổ phiếu và tái phát hành cổ phiếu quỹ được ghi giảm thặng dư vốn cổ phần.

Các quỹ

Các quỹ được trích lập và sử dụng theo Điều lệ Công ty.

Phân phối lợi nhuận

Lợi nhuận sau thuế thu nhập doanh nghiệp được phân phối cho các cổ đông sau khi đã trích lập các quỹ theo Điều lệ của Công ty cũng như các quy định của pháp luật và đã được Đại hội đồng cổ đông phê duyệt.

BẢN THUYẾT MINH BÁO CÁO TÀI CHÍNH HỢP NHẤT (tiếp theo)

Ngày 31 tháng 12 năm 2020

Việc phân phối lợi nhuận cho các cổ đông được cân nhắc đến các khoản mục phi tiền tệ nằm trong lợi nhuận sau thuế chưa phân phối có thể ảnh hưởng đến luồng tiền và khả năng chi trả cổ tức như lãi do đánh giá lại tài sản mang đi góp vốn, lãi do đánh giá lại các khoản mục tiền tệ, các công cụ tài chính và các khoản mục phi tiền tệ khác.

Cổ tức được ghi nhận là nợ phải trả khi được Đại hội đồng cổ đông phê duyệt.

4.16. Doanh thu

Doanh thu được ghi nhận khi kết quả giao dịch được xác định một cách đáng tin cậy và Nhóm Công ty có khả năng thu được lợi ích kinh tế từ giao dịch này.

- (i) Doanh thu cung cấp dịch vụ được ghi nhận khi phần lớn rủi ro và lợi ích đã được chuyển giao cho khách hàng, dịch vụ đã được cung cấp và được khách hàng chấp nhận.
- (ii) Doanh thu hoạt động tài chính bao gồm doanh thu phát sinh từ lãi tiền gửi, lãi tiền cho vay, lãi chênh lệch tỷ giá, và các khoản doanh thu hoạt động tài chính khác. Lãi tiền gửi, lãi tiền vay được xác định trên cơ sở dồn tích, được xác định trên số dư các khoản tiền gửi và lãi suất áp dụng.

4.17. Chi phí hoạt động tài chính

Chi phí hoạt động tài chính của Nhóm Công ty bao gồm các khoản dự phòng đầu tư tài chính dài hạn, lỗ chênh lệch tỷ giá đã thực hiện, lỗ tỷ giá hối đoái do đánh giá lại cuối kỳ tài chính các khoản mục tiền tệ có gốc ngoại tệ, dự phòng đầu tư tài chính dài hạn.

Khoản chi phí tài chính được ghi nhận chi tiết cho từng nội dung chi phí thực tế phát sinh trong kỳ và được xác định một cách đáng tin cậy khi có đầy đủ bằng chứng về các khoản chi phí này.

4.18. Thuế

Thuế Giá trị gia tăng (GTGT):

Thuế suất thuế GTGT đối với các dịch vụ của Công ty là 10%.

Thuế Thu nhập Doanh nghiệp (TNDN):

Công ty được áp dụng mức thuế suất thuế TNDN là 20%.

Chi phí thuế thu nhập doanh nghiệp ("TNDN") trong kỳ, nếu có, bao gồm thuế thu nhập hiện hành và thuế thu nhập hoãn lại.

Thuế thu nhập hiện hành là khoản thuế được tính dựa trên thu nhập chịu thuế trong kỳ với thuế suất áp dụng trong kỳ tài chính. Thu nhập chịu thuế chênh lệch so với lợi nhuận kế toán là do điều chỉnh các khoản chênh lệch tạm thời giữa kế toán thuế và kế toán tài chính cũng như điều chỉnh các khoản thu nhập hay chi phí không phải chịu thuế hay không được khấu trừ.

Thuế thu nhập hoãn lại là khoản thuế thu nhập doanh nghiệp sẽ phải nộp hoặc sẽ được hoàn lại do chênh lệch tạm thời giữa giá trị ghi sổ của tài sản và nợ phải trả cho mục đích Báo cáo tài chính hợp nhất và các giá trị dùng cho mục đích tính thuế. Thuế thu nhập hoãn lại phải trả được ghi nhận cho tất cả các khoản chênh lệch tạm thời chịu thuế.

BẢN THUYẾT MINH BÁO CÁO TÀI CHÍNH HỢP NHẤT (tiếp theo)

Ngày 31 tháng 12 năm 2020

Tài sản thuế thu nhập hoãn lại chỉ được ghi nhận khi chắc chắn trong tương lai sẽ có lợi nhuận tính thuế để sử dụng những chênh lệch tạm thời được khấu trừ này.

Các loại thuế khác: theo quy định hiện hành của Việt Nam.

4.19. Công cụ tài chính

Ghi nhận ban đầu

Tài sản tài chính: Tại ngày ghi nhận ban đầu, tài sản tài chính được ghi nhận theo giá gốc cộng các chi phí giao dịch có liên quan trực tiếp đến việc mua sắm tài sản tài chính đó. Tài sản tài chính của Nhóm Công ty bao gồm tiền, các khoản tương đương tiền, các khoản phải thu khách hàng, phải thu khác, các khoản ký quỹ, các khoản đầu tư tài chính và các công cụ tài chính phái sinh.

Công nợ tài chính: Tại ngày ghi nhận ban đầu, công nợ tài chính được ghi nhận theo giá gốc cộng các chi phí giao dịch có liên quan trực tiếp đến việc phát hành công nợ tài chính đó. Công nợ tài chính của Nhóm Công ty bao gồm các khoản phải trả người bán, phải trả khác, các khoản chi phí phải trả, các khoản nợ thuế tài chính, các khoản vay và công cụ tài chính phái sinh.

Đánh giá lại sau lần ghi nhận ban đầu

Hiện tại, chưa có quy định về đánh giá lại công cụ tài chính sau ghi nhận ban đầu.

4.20. Các bên liên quan

Việc trình bày mối quan hệ với các bên liên quan và các giao dịch giữa doanh nghiệp với các bên liên quan được thực hiện theo Chuẩn mực Kế toán Việt Nam số 26 "Thông tin về các bên liên quan" được ban hành và công bố theo Quyết định số 234/2003/QĐ-BTC ngày 31 tháng 12 năm 2003 của Bộ trưởng Bộ Tài chính và Thông tư 161/2007/TT-BTC "Hướng dẫn thực hiện mười sáu (16) Chuẩn mực kế toán ban hành theo Quyết định số 149/2001/QĐ-BTC ngày 31/12/2001, Quyết định số 165/2002/QĐ-BTC ngày 31/12/2002 và Quyết định số 234/2003/QĐ-BTC ngày 30/12/2003 của Bộ trưởng Bộ Tài chính" ban hành ngày 31/12/2007, cụ thể:

Các bên liên quan được coi là liên quan nếu một bên có khả năng kiểm soát hoặc có ảnh hưởng đáng kể đối với bên kia trong việc ra quyết định các chính sách tài chính và hoạt động. Các trường hợp được coi là bên liên quan: Các doanh nghiệp - kể cả công ty mẹ, công ty con, công ty liên kết - các cá nhân, trực tiếp hay gián tiếp qua một hoặc nhiều trung gian, có quyền kiểm soát Công ty hoặc chịu sự kiểm soát của Công ty, hoặc cùng chung kiểm soát với Công ty. Các bên liên kết, các cá nhân nào trực tiếp hoặc gián tiếp nắm quyền biểu quyết của Công ty mà có ảnh hưởng đáng kể đối với Công ty, những chức trách quản lý chủ chốt như Hội đồng quản trị, Ban Tổng Giám đốc, viên chức của Công ty, những thành viên thân cận trong gia đình của các cá nhân hoặc các bên liên kết này hoặc những công ty liên kết với các cá nhân này cũng được gọi là bên liên quan.

Trong việc xem xét mối quan hệ của từng bên liên quan, bản chất của mối quan hệ được chú ý chứ không phải là hình thức pháp lý.

4.21. Lãi cơ bản trên cổ phiếu

Lãi cơ bản trên cổ phiếu đối với các cổ phiếu phổ thông được tính bằng cách chia lợi nhuận hoặc lỗ thuộc về cổ đông sở hữu cổ phiếu phổ thông với số lượng bình quân gia quyền cổ phiếu phổ thông lưu hành trong kỳ. Lãi suy giảm trên cổ phiếu được xác định

BẢN THUYẾT MINH BÁO CÁO TÀI CHÍNH HỢP NHẤT (tiếp theo)

Ngày 31 tháng 12 năm 2020

bằng việc điều chỉnh lợi nhuận hoặc lỗ thuộc về cổ đông sở hữu cổ phiếu phổ thông và số lượng bình quân gia quyền cổ phiếu phổ thông đang lưu hành do ảnh hưởng của các cổ phiếu phổ thông có tiềm năng suy giảm bao gồm trái phiếu chuyển đổi và quyền chọn cổ phiếu.

5 THÔNG TIN BỔ SUNG CHO CÁC KHOẢN MỤC TRÌNH BÀY TRONG BẢNG CÂN ĐỐI KẾ TOÁN HỢP NHẤT GIỮA NIÊN ĐỘ

5.1 Tiền và các khoản tương đương tiền

	Số cuối kỳ	Số đầu kỳ
Tiền mặt	856,495,722	189,253,678
Tiền gửi ngân hàng	4,731,984,352	5,610,763,381
Các khoản tương đương tiền (i)	-	4,900,000,000
Cộng	5,588,480,075	10,700,017,059

(i) Là khoản tiền gửi có kỳ hạn 01 tháng, lãi suất 3.95%/năm tại Ngân Hàng TMCP Sài Gòn – CN Cống Quỳnh.

5.2 Đầu tư tài chính ngắn hạn

	Số cuối kỳ Giá gốc	Dự phòng	Giá trị hợp lý	Số đầu kỳ Giá gốc
<i>Cổ phiếu đầu tư ngắn hạn đã niêm yết</i>	<i>16,201,600,021</i>	-	-	<i>16,201,600,021</i>
Chứng khoán kinh doanh (i)	16,201,600,021	-	-	16,201,600,021
Cộng	16,201,600,021	-	-	16,201,600,021

5.3 Phải thu ngắn hạn của khách hàng

	31/12/2020 (VND)	Dự phòng	01/01/2020 (VND)	Dự phòng
	Giá gốc		Giá gốc	
<i>Các khách hàng là bên thứ ba</i>	-	-	-	-
	-	-	-	-
Các khách hàng độc lập	44,533,779,236	37,503,158,811	46,737,575,560	35,993,912,887
Công ty Cổ phần Tập đoàn Hiệp Đồng Tâm	27,855,320,000	27,855,320,000	27,855,320,000	27,855,320,000
Doanh nghiệp tư nhân Gara Sửa chữa Ô tô Khánh Ngọc	5,207,287,675	5,207,287,675	5,207,287,675	5,207,287,675
Công ty TNHH Hoàng Đạt	1,194,873,000	1,194,873,000	1,194,873,000	1,194,873,000
Công ty TNHH Xây dựng Sản xuất Thương mại Lê	561,919,900	561,919,900	561,919,900	561,919,900

CÔNG TY CỔ PHẦN PGT HOLDINGS

Địa chỉ: Tầng 12 Tòa Nhà Pax Sky, 144-146-148 Lê Lai, phường Bến Thành, quận 1, thành phố Hồ Chí Minh

BẢN THUYẾT MINH BÁO CÁO TÀI CHÍNH HỢP NHẤT (tiếp theo)

Ngày 31 tháng 12 năm 2020

Hoàn

Công ty Cổ Phần Tân Tân	297,747,182	297,747,182	297,747,182	297,747,182
Công ty Cổ phần Kết cấu Thép Thành Long Vineco	208,963,377	208,963,377	208,963,377	208,963,377
Nguyễn Văn Thủy	137,870,393	137,870,393	137,870,393	137,870,393
Công ty Cổ phần Xây lắp và Thi công Cơ giới Tây Đô	130,200,000	130,200,000	130,200,000	130,200,000
Phải thu khách hàng của hoạt động cho vay (hoạt động kinh doanh chính) của Công ty TNHH BMF MicroFinance	4,089,354,249	1,771,106,891	10,717,800,214	-
Các khách hàng khác	423,661,331	137,870,393	425,593,819	399,730,681
Cộng	40,107,197,107	37,503,158,811	46,737,575,560	35,993,912,208

(*) Khoản phải thu các khách hàng khác bao gồm phải thu khách hàng của hoạt động cho vay (hoạt động kinh doanh chính) của Công ty TNHH BMF MicroFinance (BMF).

5.4 Trả trước cho người bán

	31/12/2020 (VND)		01/01/2020 (VND)	
	Giá gốc	Dự phòng	Giá gốc	Dự phòng
Các nhà cung cấp là bên liên quan	-	-	-	-
Các nhà cung cấp độc lập	1,305,003,576	-	2,931,679,537	535,920,000
Công ty Global Mobility Service Inc (i)	-	-	1,892,916,000	-
Công ty TNHH Hoa Lâm Japan (ii)	535,920,000	-	535,920,000	535,920,000
Công ty TNHH Tư vấn Toàn Long	190,000,000	-	200,000,000	-
Trả trước cho người bán công ty Javico	-	-	-	-
Các nhà cung cấp khác	241,225,537	-	502,843,537	-
Cộng	967,145,537	-	2,931,679,537	535,920,000

- (i) Khoản trả trước cho Hợp đồng PGT1_180517 ký kết ngày 17/05/2018 về việc tư vấn phát triển kinh doanh và sắp xếp cho các tổ chức tài chính ở Thành phố Hồ Chí Minh.
- (ii) Khoản trả trước cho Hợp đồng nghiệp vụ tư vấn giới thiệu đối tác để ký hợp đồng cho thuê khách sạn.

Phải thu về cho vay dài hạn

CÔNG TY CỔ PHẦN PGT HOLDINGS

Địa chỉ: Tầng 12 Tòa Nhà Pax Sky, 144-146-148 Lê Lai, phường Bến Thành, quận 1, thành phố Hồ Chí Minh

BẢN THUYẾT MINH BÁO CÁO TÀI CHÍNH HỢP NHẤT (tiếp theo)

Ngày 31 tháng 12 năm 2020

	31/12/2020 (VND)		01/01/2020 (VND)	
	Giá gốc	Dự phòng	Giá gốc	Dự phòng
Công ty TNHH Hào Quang (i)	1,981,000,000			
Công ty Cổ phần Vietnam Manpower Supply (ii)	16,000,000,000	-	16,000,000,000	-
Cộng	17,981,000,000	-	16,000,000,000	-

(i) Là khoản cho Công ty TNHH Hào Quang vay theo hợp đồng 010419/2019/HĐCV ngày 03/04/2019 và Phụ lục hợp đồng ký ngày 29/05/2020. Cho vay lãi suất 5,7%/năm với thời hạn vay đến ngày 27/03/2022.

(ii) Cho Công ty Cổ phần Vietnam Manpower Supply vay theo hợp đồng 05/2019/HĐVT/PGT-MP ngày 23/12/2019. Cho vay lãi suất 5%/năm với thời hạn cho vay từ ngày 23/12/2019 đến ngày 22/12/2021.

5.5 Phải thu ngắn hạn khác

	Số cuối năm		Số đầu năm	
	Giá gốc	Dự phòng	Giá gốc	Dự phòng
Tạm ứng				
Ông KaKaZu Shogo (*)	4,867,100	-	261,878,347	-
Các nhân viên khác			173,601,403	-
	4,867,100	-	88,276,944	-
Ký cược, ký quỹ				
			248,937,768	-
Phải thu khác				
	22,406,840,313	4,789,944,591	22,646,069,280	-
Công ty Cổ phần Tư vấn và Đầu tư Toki	-	-	8,940,500,000	-
Công ty TNHH Hoa Lâm Japan	535,920,000	535,920,000		
Công ty Cổ phần Hiệp Thành An (i)	3,000,000,000	3,000,000,000	3,000,000,000	
Công ty Cổ phần Vinaterrace Hotels	434,000,000	-	434,000,000	
Công ty TNHH Thương mại Dịch vụ Freeway (ii) Nguyễn Hoàng Giang	264,178,662	264,178,662	6,986,000,000	
Công ty Cổ phần PGT Japan (iii)	104,374,750	104,374,750	264,178,662	
Lãi tiền gửi, lãi cho vay dự thu	39,146,333	-	104,374,750	
	817,777,782	-	154,342,178	
Lãi tiền cho vay dự thu của hoạt động cho vay (hoạt động kinh doanh chính) của Công ty TNHH BMF MicroFinance	16,797,606,945	158,485,538	2,028,535,918	
Phải thu khác				
	413,835,841	726,985,641	734,137,773	
Cộng	22,411,707,413	4,789,944,591	23,156,885,395	

CÔNG TY CỔ PHẦN PGT HOLDINGS

Địa chỉ: Lầu 12 Tòa Nhà Pax Sky, 144-146-148 Lê Lai, phường Bến Thành, quận 1, thành phố Hồ Chí Minh

BẢN THUYẾT MINH BÁO CÁO TÀI CHÍNH HỢP NHẤT (tiếp theo)

Ngày 31 tháng 12 năm 2020

- (i) Khoản đặt cọc theo thỏa thuận đặt cọc ngày 29/12/2015 để Công ty Cổ phần Hiệp Thành An cung cấp dịch vụ tư vấn về chuyển nhượng dự án bất động sản.
- (ii) Là khoản góp vốn theo Hợp đồng hợp tác đầu tư số 0807/HĐĐT ngày 08/07/2017 giữa Công ty Cổ phần Tư vấn và Đầu tư Toki (tiền thân là Công ty Cổ phần HHR) và các nhà đầu tư Nhật Bản (đại diện là Công ty Cổ phần PGT Holdings) về việc hợp tác đầu tư xây dựng và kinh doanh dự án khách sạn.
- (iii) Chi phí pháp lý về khoản đầu tư ra nước ngoài theo Nghị quyết 13/2019/QĐ-HDQT-PGT ngày 19/04/2019 về việc chấp thuận đầu tư ra nước ngoài theo hình thức mua lại toàn bộ cổ phần và điều hành tại Công ty.
- (iii) Là khoản đặt cọc theo Hợp đồng đặt cọc ngày 29/06/2017 để đảm bảo cho việc Công ty TNHH Thương mại Dịch vụ Freeway sẽ chuyển nhượng 100% phần vốn góp của mình tại Công ty con với tổng số tiền chuyển nhượng phần vốn góp là 7.000.000.000 đồng.

5.6 Nợ xấu

	Giá gốc	Dự phòng trong năm	Giá trị có thể thu hồi được	Giá gốc
Tổng giá trị các khoản phải thu, cho vay quá hạn thanh toán hoặc chưa quá hạn nhưng khó có khả năng thu hồi	44,611,350,760	42,293,103,402	2,318,247,359	60,180,296,725
<i>Từ 03 năm trở lên</i>	<i>56,578,585,385</i>	<i>42,414,912,511</i>	-	<i>49,462,496,511</i>
Công ty Cổ phần Tập đoàn Hiệp Đồng Tâm	27,855,320,000	27,855,320,000	-	27,855,320,000
Công ty Cổ phần Tư vấn và Đầu tư Toki (i)	-	-	-	8,940,500,000
Doanh nghiệp tư nhân Gara Sửa chữa Ô tô Khánh Ngọc	5,207,287,675	5,207,287,675	-	5,207,287,675
Công ty TNHH Hoàng Đạt	1,194,873,000	1,194,873,000	-	1,194,873,000
Công ty Cổ phần Hiệp Thành An	3,000,000,000	3,000,000,000	-	3,000,000,000
Công ty TNHH XD SX TM Lê Hoàn	561,919,900	561,919,900	-	561,919,900
Công ty TNHH Hoa Lâm Japan	535,920,000	535,920,000	-	535,920,000
Công Ty Cổ Phần Tân Tân	297,747,182	297,747,182	-	297,747,182
Ông Nguyễn Hoàng Giang	264,178,662	264,178,662	-	264,178,662
Công Ty CP Kết Cấu Thép Thành Long Vineco	208,963,377	208,963,377	-	208,963,377
Nguyễn Văn Thủy	137,870,393	137,870,393	-	137,870,393
Công ty Cổ phần Xây lắp và Thi công Cơ giới Tây Đô	130,200,000	130,200,000	-	130,200,000
Các khách hàng khác	1,127,716,322	1,127,716,322	-	1,127,716,322
01 năm trở xuống	4,089,354,249	1,771,106,891	2,318,247,359	10,717,800,214
Phải thu khách hàng của hoạt động cho vay (hoạt động kinh doanh chính) của Công ty TNHH BMF MicroFinance	4,089,354,249	1,771,106,891	2,318,247,359	10,717,800,214

CÔNG TY CỔ PHẦN PGT HOLDINGS

Địa chỉ: Tầng 12 Tòa Nhà Pax Sky, 144-146-148 Lê Lai, phường Bến Thành, quận 1, thành phố Hồ Chí Minh

BẢN THUYẾT MINH BÁO CÁO TÀI CHÍNH HỢP NHẤT (tiếp theo)

Ngày 31 tháng 12 năm 2020

Cộng	44,611,350,760	42,293,103,402	2,318,247,359	60,180,296,725
-------------	-----------------------	-----------------------	----------------------	-----------------------

Tình hình biến động các khoản dự phòng phải thu ngắn hạn khó đòi

	31/12/2020 (VND)	01/01/2020 (VND)
Số đầu năm	50,168,539,450	40,520,997,190
Trích lập dự phòng		9,647,542,260
Hoàn nhập dự phòng	(7,875,436,048)	-
Số cuối năm	42,293,103,402	50,168,539,450

5.7 Chi phí trả trước*Chi phí trả trước ngắn hạn*

	Số cuối kỳ	Số đầu kỳ
Công cụ, dụng cụ	-	-
Chi phí dịch vụ mua ngoài	557,642,724	615,413,177
Số cuối năm	557,642,724	615,413,177

Chi phí trả trước dài hạn

	Số cuối kỳ	Số đầu kỳ
Công cụ, dụng cụ	-	68,028,734
Chi phí dịch vụ mua ngoài	-	72,698,574
Số cuối năm	-	140,727,308

5.8 Tăng, giảm tài sản cố định hữu hình

	Thiết bị văn phòng	Cộng
Nguyên giá		
Số dư đầu năm	2,362,934,280	2,362,934,280
Mua trong năm		-
Thay đổi do chuyển đổi báo cáo tài chính		-
Giảm khác	(774,262,961)	774,262,961
Số dư cuối năm	1,588,671,320	1,588,671,320
Giá trị hao mòn		
Số dư đầu năm	1,686,659,951	1,686,659,951
Khấu hao trong năm	18	18
Giảm khác	(383,127,979)	(383,127,979)
Số dư cuối năm	1,303,531,989	1,303,531,989
Giá trị còn lại		
Tại ngày đầu năm	676,274,329	676,274,329
Tại ngày cuối năm	285,139,331	285,139,331

BẢN THUYẾT MINH BÁO CÁO TÀI CHÍNH HỢP NHẤT (tiếp theo)

Ngày 31 tháng 12 năm 2020

5.9 Tăng, giảm tài sản cố định vô hình

	Phần mềm máy vi tính	Phần mềm quản lý tài chính	Cộng
Nguyên giá			
Số dư đầu năm	43,000,000	1,687,574,465	1,730,574,465
Thay đổi do chuyển đổi báo cáo tài chính	-	-	-
Số dư cuối năm	43,000,000	1,687,574,465	1,730,574,465
Giá trị hao mòn			
Số dư đầu năm	43,000,000	1,687,574,465	1,730,574,465
Khấu hao trong năm	-	197,762,237	197,762,237
Số dư cuối năm	43,000,000	1,885,336,702	1,928,336,702
Giá trị còn lại			
Tại ngày đầu năm	-	-	-
Tại ngày cuối năm	-	-	-
Trong đó:			
- Thẻ chấp, cầm cố	-	-	-
- Đã KH hết, đang sử dụng	43,000,000	1,687,574,465	43,000,000

5.10 Người mua trả tiền trước ngắn hạn

	Số cuối kỳ	Số có khả năng trả nợ	Số đầu kỳ	Số có khả năng trả nợ
	Giá trị		Giá trị	
<i>Các nhà cung cấp là bên liên quan</i>	-	-	-	-
<i>Các nhà cung cấp độc lập</i>	254,482,672	254,482,672	11,926,338	11,926,338
Các nhà cung cấp khác	254,482,672	254,482,672	11,926,338	11,926,338
Cộng	254,482,672	254,482,672	11,926,338	11,926,338

5.11 Thuế và các khoản phải nộp Nhà nước

	Giá gốc	Số có khả năng trả nợ	Giá gốc	Số có khả năng trả nợ
Công ty Cổ phần PGT Holdings				
Thuế thu nhập cá nhân	125,954,565	125,954,565	112,367,908	112,367,908
Tại Công ty TNHH MTV Vĩnh Đại Phát				
Thuế thu nhập cá nhân	75,000	75,000	75,000	75,000
	75,000	75,000	75,000	75,000

CÔNG TY CỔ PHẦN PGT HOLDINGS

Địa chỉ: Lầu 12 Tòa Nhà Pax Sky, 144-146-148 Lê Lai, phường Bến Thành, quận 1, thành phố Hồ Chí Minh

BẢN THUYẾT MINH BÁO CÁO TÀI CHÍNH HỢP NHẤT (tiếp theo)

Ngày 31 tháng 12 năm 2020

Cộng	126,029,565	126,029,565	112,442,908	112,442,908
-------------	--------------------	--------------------	--------------------	--------------------

5.14 Phải trả khác*Phải trả ngắn hạn khác*

	<u>Số cuối năm</u> Giá gốc	Dự phòng	<u>Số đầu năm</u> Giá gốc
Tạm ứng			
Ông KaKaZu Shogo (*)	4,867,100	-	261,878,347
Các nhân viên khác			173,601,403
	4,867,100	-	88,276,944
Ký cược, ký quỹ			248,937,768
Phải thu khác			
	22,406,840,313	4,789,944,591	22,646,069,280
Công ty Cổ phần Tư vấn và Đầu tư Toki	-	-	8,940,500,000
Công ty TNHH Hoà Lâm Japan	535,920,000	535,920,000	
Công ty Cổ phần Hiệp Thành An (i)	3,000,000,000	3,000,000,000	3,000,000,000
Công ty Cổ phần Vinaterrace Hotels	434,000,000	-	434,000,000
Công ty TNHH Thương mại Dịch vụ Freeway (ii) Nguyễn Hoàng Giang	264,178,662	264,178,662	6,986,000,000
Công ty Cổ phần PGT Japan (iii)	104,374,750	104,374,750	264,178,662
Lãi tiền gửi, lãi cho vay dự thu	39,146,333	-	104,374,750
	817,777,782	-	154,342,178
Lãi tiền cho vay dự thu của hoạt động cho vay (hoạt động kinh doanh chính) của Công ty TNHH BMF MicroFinance	16,797,606,945	471,635,338	2,028,535,918
Phải thu khác	413,835,841	413,835,841	734,137,773
Cộng	22,411,707,413	4,789,944,591	23,156,885,395

5.12 Vay và nợ thuê tài chính ngắn hạn

	<u>Số đầu năm</u> (VND)	<u>Trả tiền vay trong năm</u> (VND)	<u>Đánh giá CLTG</u> (VND)	<u>Số cuối năm</u> (VND)
Công ty Cổ phần All Corporation (i)	19,874,161,213	(8,940,500,000)	18,826,894	10,952,488,108
Hitomi (ii)				

CÔNG TY CỔ PHẦN PGT HOLDINGS

Địa chỉ: Lầu 12 Tòa Nhà Pax Sky, 144-146-148 Lê Lai, phường Bến Thành, quận 1, thành phố Hồ Chí Minh

BẢN THUYẾT MINH BÁO CÁO TÀI CHÍNH HỢP NHẤT (tiếp theo)

Ngày 31 tháng 12 năm 2020

Cộng	19,874,161,213	(8,940,500,000)	18,826,894	10,952,488,108
-------------	-----------------------	------------------------	-------------------	-----------------------

(i) Khoản vay ngắn hạn Công ty Cổ phần All Corporation theo Hợp đồng và phụ lục Hợp đồng cho vay tiền ngày 17/05/2018 và ngày 24/06/2019 với số tiền vay 855.538,58 USD. Mục đích vay là để thực hiện thanh toán một phần tiền đặt cọc cho việc thu mua dự án Trung tâm thương mại - Dịch vụ - Cao ốc văn phòng - Khách sạn quốc tế - căn hộ tại số 485 Nguyễn Tất Thành, quận 4, TP. Hồ Chí Minh. Thời hạn vay 1 năm kể từ ngày 25/05/2019, lãi suất cho vay 5%/năm tính từ ngày ký phụ lục.

CÔNG TY CỔ PHẦN PGT HOLDINGS

Địa chỉ: Lầu 12 Tòa Nhà Pax Sky, 144-146-148 Lê Lai, phường Bến Thành, quận 1, thành phố Hồ Chí Minh

BẢN THUYẾT MINH BÁO CÁO TÀI CHÍNH HỢP NHẤT (tiếp theo)

Kỳ tài chính bắt đầu từ ngày 01/10/2020 và kết thúc vào ngày 31/12/2020

5.13 Vốn chủ sở hữu*Bảng đối chiếu biến động của vốn chủ sở hữu*

	Vốn đầu tư của chủ sở hữu	Thặng dư vốn cổ phần	Cổ phiếu quỹ	Chênh lệch tỷ giá hối đoái	Quỹ đầu tư phát triển	Lợi nhuận chưa phân phối	Lợi ích của cổ đông thiểu số	Tổng
Số dư đầu năm trước	92,418,010,000	55,260,000	1,744,349,375	1,089,085,677	1,705,559,758	-25,520,173,565	5,001,475,120	70,826,696,260
Lãi trong năm trước	-	-	-	-	-	-14,762,369,240	-238,492,772	15,000,862,012
Chênh lệch tỷ giá hối đoái từ chuyển đổi báo cáo của Công ty con ở nước ngoài	-	-	-	532,911,137	-	-	228,390,487	761,301,624
Số dư cuối năm trước	92,418,010,000	55,260,000	1,744,349,375	-556,174,540	1,705,559,758	-40,282,542,805	4,991,372,835	56,587,135,873
Số dư đầu năm nay	92,418,010,000	55,260,000	1,744,349,375	-556,174,540	1,705,559,758	-40,282,542,805	4,991,372,835	56,587,135,873
Lãi trong năm nay	-	-	-	1,573,470,588	-	822,888,760	166,568,187	2,562,927,535
Số dư cuối năm nay	92,418,010,000	55,260,000	1,744,349,375	1,017,296,048	1,705,559,758	-39,459,654,045	5,157,941,023	59,150,063,409

Bản thuyết minh Báo cáo tài chính hợp nhất là một bộ phận không tách rời của Báo cáo tài chính hợp nhất

BẢN THUYẾT MINH BÁO CÁO TÀI CHÍNH HỢP NHẤT (tiếp theo)

Ngày 31 tháng 12 năm 2020

Các giao dịch về vốn với các chủ sở hữu và phân phối cổ tức, chia lợi nhuận

	<u>31/12/2020</u> (VND)	<u>01/01/2020</u> (VND)
Vốn đầu tư của chủ sở hữu		
Vốn góp đầu kỳ	92.418.010.000	92.418.010.000
Vốn góp tăng trong kỳ	-	-
Vốn góp giảm trong kỳ	-	-
Vốn góp cuối kỳ	92.418.010.000	92.418.010.000
Cổ tức, lợi nhuận đã chia	-	-

Cổ phiếu

	<u>31/12/2020</u> (VND)	<u>01/01/2020</u> (VND)
Số lượng cổ phiếu đăng ký phát hành	9.241.801	9.241.801
Số lượng cổ phiếu đã phát hành	9.241.801	9.241.801
- <i>Cổ phiếu phổ thông</i>	9.241.801	9.241.801
Số lượng cổ phiếu được mua lại (cổ phiếu quỹ)	(384.196)	(384.196)
- <i>Cổ phiếu phổ thông</i>	(384.196)	(384.196)
Số lượng cổ phiếu đang lưu hành	8.857.605	8.857.605
- <i>Cổ phiếu phổ thông</i>	8.857.605	8.857.605

Mệnh giá cổ phiếu đang lưu hành: 10.000 VND.

6 THÔNG TIN BỔ SUNG CHO CÁC KHOẢN MỤC TRÌNH BÀY TRONG BÁO CÁO KẾT QUẢ HOẠT ĐỘNG KINH DOANH HỢP NHẤT**6.1. Tổng doanh thu bán hàng và cung cấp dịch vụ**

	<u>Năm nay</u>	<u>Năm trước</u>
Tổng doanh thu	401,937,480	1,428,002,618
Doanh thu cung cấp dịch vụ khác	401,937,480	1,428,002,618
Doanh thu thuần	401,937,480	1,428,002,618

6.2. Giá vốn hàng bán và dịch vụ cung cấp

	<u>Năm nay</u>	<u>Năm trước</u>
Giá vốn dịch vụ khác	85,057,077	612,718,057
Cộng	85,057,077	612,718,057

CÔNG TY CỔ PHẦN PGT HOLDINGS

Địa chỉ: Tầng 12 Tòa Nhà Pax Sky, 144-146-148 Lê Lai, phường Bến Thành, quận 1, thành phố Hồ Chí Minh

BẢN THUYẾT MINH BÁO CÁO TÀI CHÍNH HỢP NHẤT (tiếp theo)

Ngày 31 tháng 12 năm 2020

6.3. Doanh thu hoạt động tài chính

	<u>Năm nay</u>	<u>Năm trước</u>
Doanh thu hoạt động tài chính	864,204,289	1,975,879,652
Cộng	864,204,289	1,975,879,652

6.4. Chi phí tài chính

	<u>Năm nay</u>	<u>Năm trước</u>
Chi phí tài chính	1,215,278,495	155,238,882
Cộng	1,215,278,495	155,238,882

6.5. Chi phí quản lý doanh nghiệp

	<u>Năm nay</u>	<u>Năm trước</u>
Chi phí nhân viên quản lý	1,514,867,838	3,802,205,619
Chi phí đồ dùng, vật liệu quản lý	562,537,139	824,118,689
Chi phí khấu hao TSCĐ	126,497,675	5,366,669
Thuế, phí và lệ phí	-	11,400,000
Hoàn nhập/trích chi phí dự phòng	(1,892,916,000)	169,614,411
Chi phí dịch vụ mua ngoài	478,409,493	955,044,250
Chi phí bằng tiền khác	42,658,280	1,717,736,409
Phân bổ lợi thế thương mại	133,675,461	561,836,905
Cộng	965,729,886	8,047,322,952

7 Công cụ tài chính

Công ty chịu các rủi ro sau khi sử dụng các công cụ tài chính: rủi ro thị trường, rủi ro tín dụng và rủi ro thanh khoản.

Giám đốc chịu trách nhiệm chung đối với việc thiết lập và giám sát nguyên tắc quản lý rủi ro tài chính. Giám đốc thiết lập các chính sách nhằm phát hiện và phân tích các rủi ro mà Công ty phải chịu, thiết lập các biện pháp kiểm soát rủi ro và các hạn mức rủi ro thích hợp, và giám sát các rủi ro và việc thực hiện các hạn mức rủi ro. Hệ thống và chính sách quản lý rủi ro được xem xét lại định kỳ nhằm phản ánh những thay đổi của các điều kiện thị trường và hoạt động của Công ty.

Giám đốc xem xét và thống nhất áp dụng các chính sách quản lý cho những rủi ro nói trên như sau:

(i) Rủi ro thị trường

Rủi ro thị trường là rủi ro mà giá trị hợp lý của các luồng tiền trong tương lai của các công cụ tài chính sẽ biến động theo những thay đổi của giá thị trường. Rủi ro thị trường có bốn loại rủi ro: rủi ro lãi suất, rủi ro tiền tệ, rủi ro về giá hàng hóa và rủi ro về giá khác.

Rủi ro lãi suất

BẢN THUYẾT MINH BÁO CÁO TÀI CHÍNH HỢP NHẤT (tiếp theo)

Ngày 31 tháng 12 năm 2020

Rủi ro lãi suất là rủi ro mà giá trị hợp lý hoặc các luồng tiền trong tương lai của một công cụ tài chính sẽ biến động theo những thay đổi của lãi suất thị trường. Rủi ro thị trường do thay đổi lãi suất của Công ty chủ yếu liên quan đến tiền, các khoản tiền gửi ngắn hạn và các khoản vay của Công ty.

Công ty quản lý rủi ro lãi suất bằng cách phân tích tình hình cạnh tranh trên thị trường để có được lãi suất có lợi cho mục đích của Công ty và vẫn nằm trong giới hạn quản lý rủi ro của mình.

(ii) Rủi ro tín dụng

Rủi ro tín dụng là rủi ro mà một bên tham gia trong một công cụ tài chính hoặc hợp đồng giao dịch không thực hiện được nghĩa vụ của mình, dẫn đến tổn thất về tài chính. Công ty có thể có rủi ro tín dụng từ các hoạt động kinh doanh của mình, và từ hoạt động tài chính của mình, bao gồm tiền gửi ngân hàng và các công cụ tài chính khác.

Phải thu khách hàng

Công ty thường xuyên theo dõi các khoản phải thu khách hàng chưa thu được. Đối với các khách hàng lớn, Công ty xem xét sự suy giảm trong chất lượng tín dụng của từng khách hàng tại ngày lập báo cáo. Công ty tìm cách duy trì sự kiểm soát chặt chẽ các khoản phải thu tồn đọng và bố trí nhân sự kiểm soát tín dụng để giảm thiểu rủi ro tín dụng.

Công ty sẽ lập dự phòng giảm giá trị để phản ánh mức độ thiệt hại ước tính đối với phải thu khách hàng, phải thu khác và các khoản đầu tư. Thành phần chính của khoản dự phòng giảm giá trị này là khoản lỗ cụ thể có liên quan đến mức độ thiệt hại cụ thể đối với từng khách hàng.

Tiền gửi ngân hàng

Công ty chủ yếu duy trì số dư tiền gửi tại các ngân hàng được nhiều người biết đến tại Việt Nam. Rủi ro tín dụng của số dư tiền gửi tại các ngân hàng được quản lý bởi bộ phận ngân quỹ của Công ty theo chính sách của Công ty. Rủi ro tín dụng tối đa của Công ty đối với các khoản mục trên bản cân đối kế toán tại ngày kết thúc năm tài chính là giá trị ghi sổ như trình bày trong Thuyết minh số 5.1. Công ty nhận thấy mức độ tập trung rủi ro tín dụng đối với khoản tiền gửi ngân hàng là thấp.

(iii) Rủi ro thanh khoản

Rủi ro thanh khoản là rủi ro mà Công ty sẽ gặp khó khăn khi thực hiện các nghĩa vụ tài chính do thiếu vốn. Rủi ro thanh khoản của Công ty chủ yếu phát sinh từ việc các tài sản tài chính và nợ phải trả tài chính có thời điểm đáo hạn khác biệt nhau.

Công ty giảm thiểu rủi ro thanh khoản bằng cách duy trì một lượng tiền mặt và các khoản tương đương tiền và các khoản vay ngân hàng ở mức mà Giám đốc cho rằng đủ để đáp ứng cho các hoạt động của Công ty và giảm thiểu rủi ro do những biến động của luồng tiền.

8.1. Thông tin so sánh

CÔNG TY CỔ PHẦN PGT HOLDINGS

Địa chỉ: Tầng 12 Tòa Nhà Pax Sky, 144-146-148 Lê Lai, phường Bến Thành, quận 1, thành phố Hồ Chí Minh

BẢN THUYẾT MINH BÁO CÁO TÀI CHÍNH HỢP NHẤT (tiếp theo)

Ngày 31 tháng 12 năm 2020


Số liệu dùng để so sánh là số liệu trên Báo cáo tài chính hợp nhất cho năm tài chính kết thúc vào ngày 31 tháng 12 năm 2019 của Công ty đã được kiểm toán.

8.2. Tính hoạt động liên tục của Công ty

Không có bất kỳ sự kiện nào gây ra sự nghi ngờ lớn về khả năng hoạt động liên tục và Công ty không có ý định cũng như buộc phải ngừng hoạt động, hoặc thu hẹp đáng kể quy mô hoạt động của mình.


Ngày 13 tháng 01 năm 2021

NGƯỜI LẬP BIỂU



Nguyễn Thị Thanh Chi

KẾ TOÁN TRƯỞNG



Nguyễn Thị Thanh Chi

CHỦ TỊCH HỘI ĐỒNG QUẢN TRỊ



Ryotaro Ohtake

